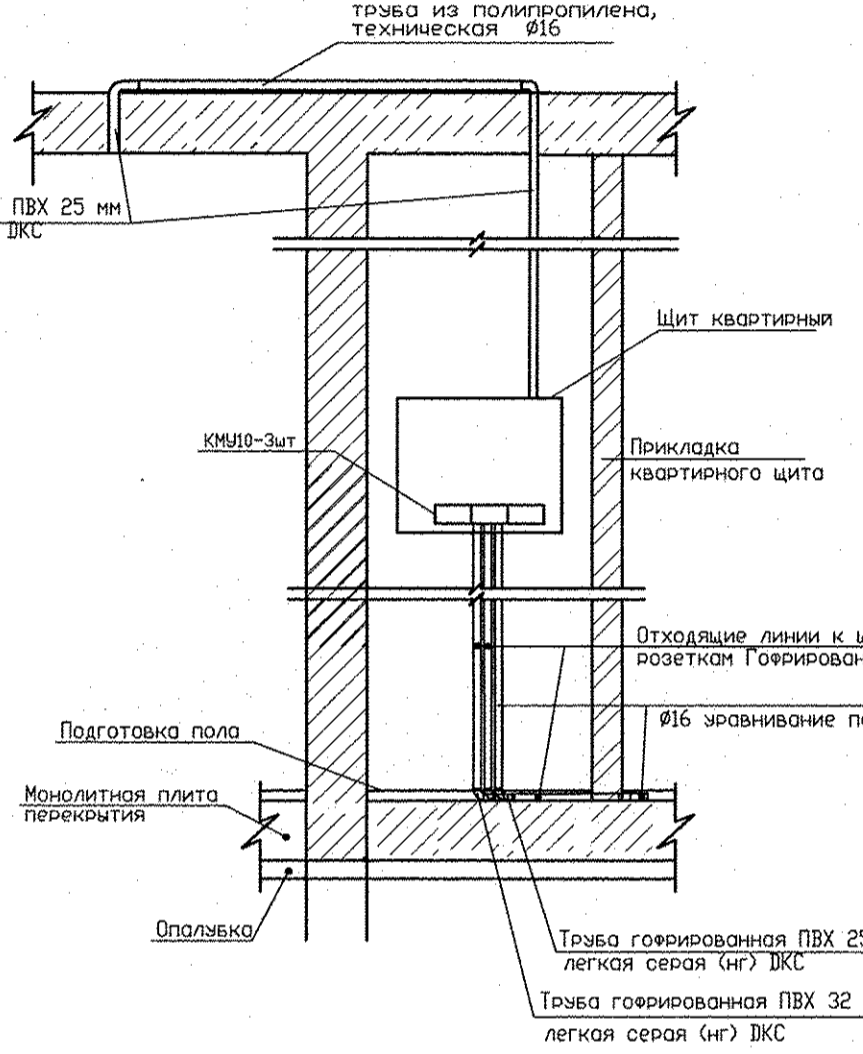
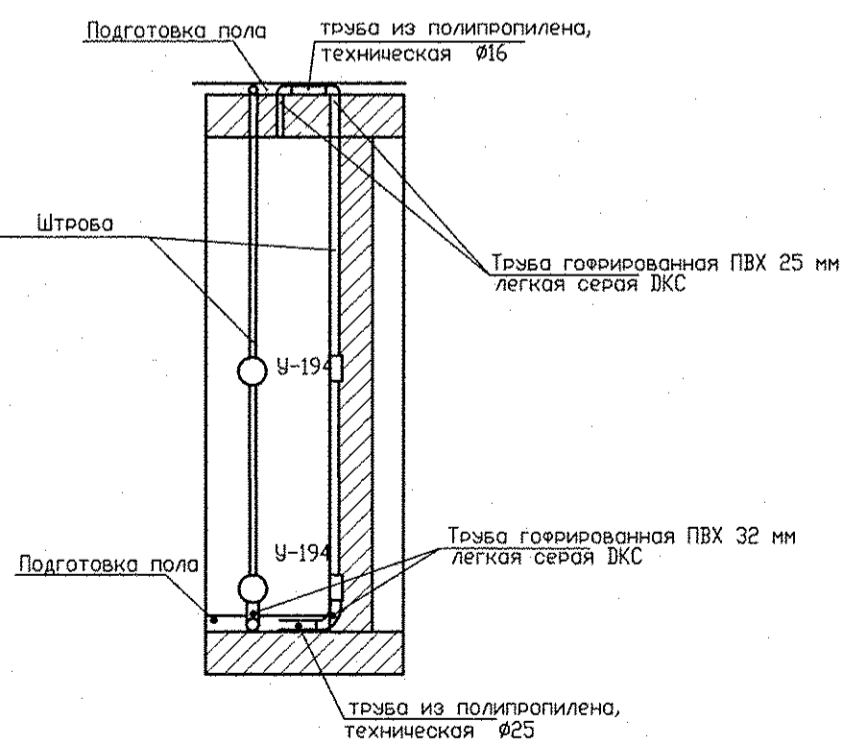


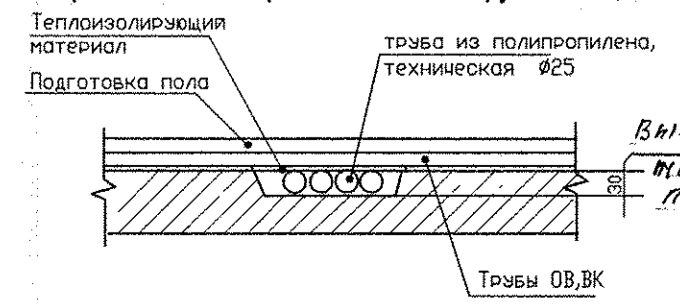
Узел прохода провода в трубе к светильнику



Узел прохода провода в трубе к выключателям и светильникам



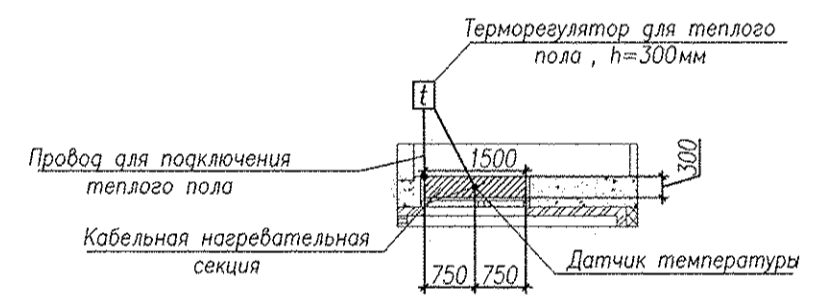
Узел пересечения электрических сетей с трубами ОВ, ВК



ЭКСПЛИКАЦИЯ ПОМЕЩЕНИЙ

Номер помещения	Наименование	Площадь, м <sup>2</sup>	Кат. помещения
ПОМЕЩЕНИЯ КВАРТИР			
1	Гостиная	41.40	
2	Спальня	40.90	
3	Кухня-столовая	54.30	
4	Коридор	44.00	
5	Ванная	15.10	
6	Сан. узел	4.50	
Итого помещений квартир:		200.20	
ОБЩЕДОМОВЫЕ ПОМЕЩЕНИЯ			
9	Вестибюль	90.62	
10	Коридор	30.50	
11	Лестничная клетка	17.41	
12	Тамбур	2.87	
13	Тамбур	4.17	Д
14	Электрощитовая	17.20	Д
15	Техническое помещение	8.00	
16	Санузел	7.77	

Подключение теплых полов



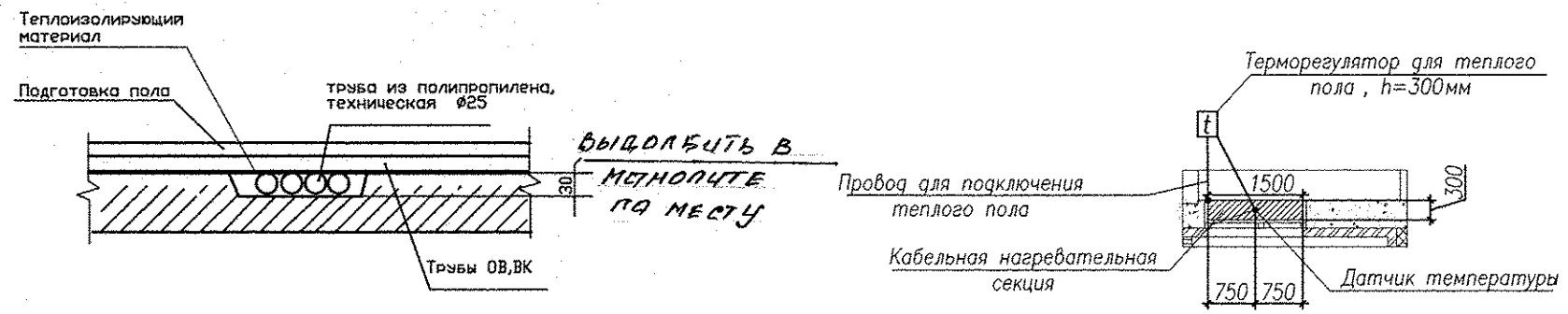
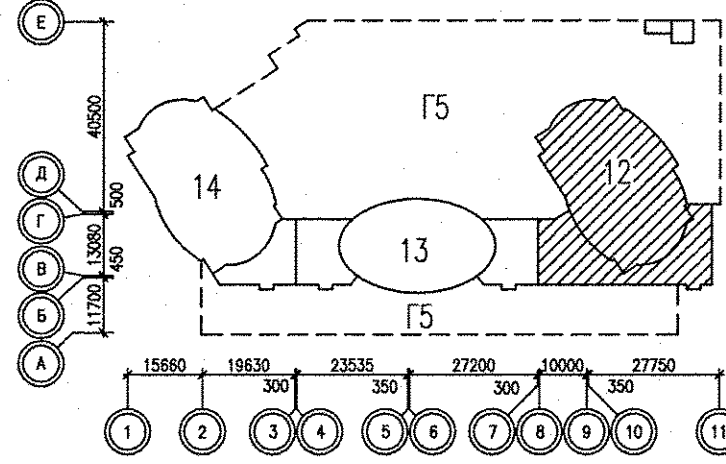
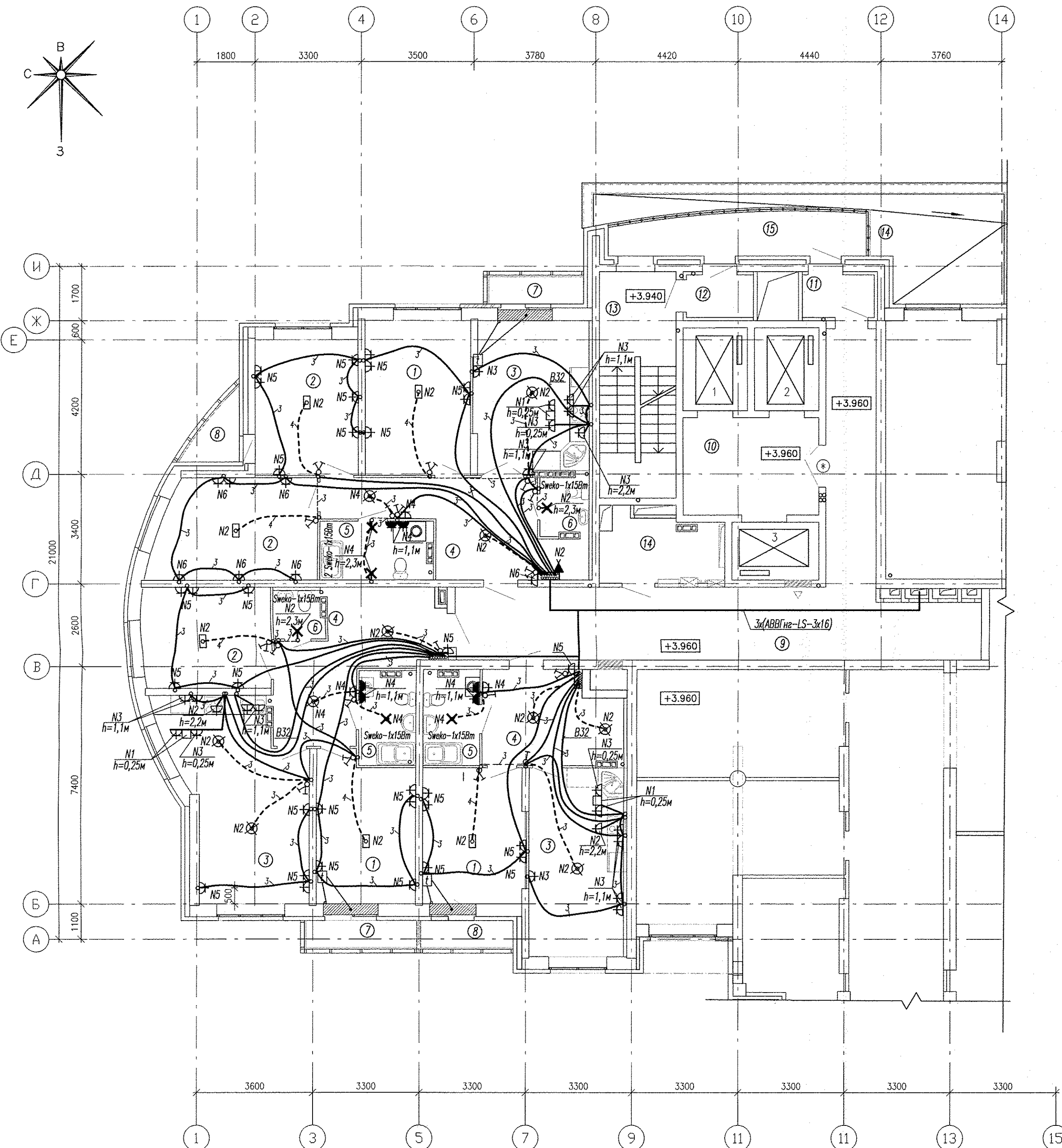
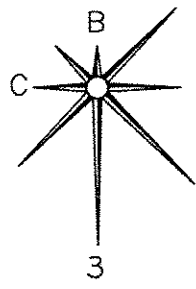
Примечание:

- Нагревательные секции укладывать в стяжку пола в местах указанных на плане.
- Монтажные провода нагревательных секций и датчиков температуры пола прокладывать в соответствующих закладных трубах в стяжку пола и по стенам в штробах.
- Датчики температуры пола устанавливать в указанных местах. Датчики температуры пола устанавливать согласно инструкции по установке "Теплого пола".
- Разводка электрических сетей для электроприборов в подготовке пола в трубах в подготовке пола данного этажа и в подготовке пола вышележащего этажа принята только с 1 по 3 этажи и соответствуют узлам, представленным на л. 27 (1 этаж).
- Привязки эл. приборов см. проект АПУ.053-12-ЭЛ.КЖ л. 4,5,6.
- Вертикальные штробы выполнить размером 20x30. ДЛЯ МАЛЫХ ПЕРЕГОРОДОК И МОНОЛИТНЫХ КОНСТРУКЦИЙ.

Условные обозначения:

- подключение варочной поверхности (коробка с клеммником), подключение духового шкафа (шт. розетка на 16А).
- Труба проложенная в подготовке пола.
- Труба проложенная в подготовке пола верхнего этажа.
- Электропроводка в штробе

АПУ.053-12-ЭЛ.					
1	-	Зам.	19-19	01.19	
Изм.	Колуч.	Лист	№ док.	Подпись	Дата
Разработал	Киселева				10.18.
Проверил	Кокоулин				10.18.
Гл. спец.	Бодрова				10.18.
Н. контр.	Кокоулин				10.18.
Многоэтажные жилые дома со встроенно-пристроенными помещениями и отдельно стоящими зданиями общественного назначения, распределительного пункта, трансформаторных подстанций, дренажных насосных станций, позвонных обособлений и детского дошкольного образовательного учреждения в границах улиц Красных Борцов-Кировардской-Кузнецова-Уральских рабочих в Орджоникидзевском районе г.Екатеринбурга. IV очередь строительства. Жилые дома со встроенно-пристроенными помещениями, трансформаторной подстанцией и позвонной обособленкой.					
1 этап строительства			Стадия	Лист	Листов
27-этажный жилой дом со встроенно-пристроенными помещениями общественного назначения			Р	27	
План 1 этажа Расположение электрических сетей квартир.					
АО КОРПОРАЦИЯ АТОМСТРОЙКОМПЛЕКС					



ЭКСПЛИКАЦИЯ ПОМЕЩЕНИЙ

Номер помещения	Наименование	Площадь, м2	Кат. помещения
ПОМЕЩЕНИЯ КВАРТИР			
1	Гостиная	43.10	
2	Спальня	41.20	
3	Кухня-столовая	58.20	
4	Прихожая	44.40	
5	Ванная	15.50	
6	Сан. узел	4.50	
7	Балкон	5.80	
8	Лоджия	5.10	
Итого помещений квартир:		217.80	
ОБЩЕДОМОВЫЕ ПОМЕЩЕНИЯ			
9	Коридор	48.70	
10	Лифтовый холл	12.70	
11	Тамбур	3.00	
12	Тамбур	2.20	
13	Лестничная клетка	16.80	
14	Тех. помещение	8.00	
15	Переходной балкон	27.30	
Итого общедомовых помещений:		118.70	

Подключение теплых полов

Примечание:

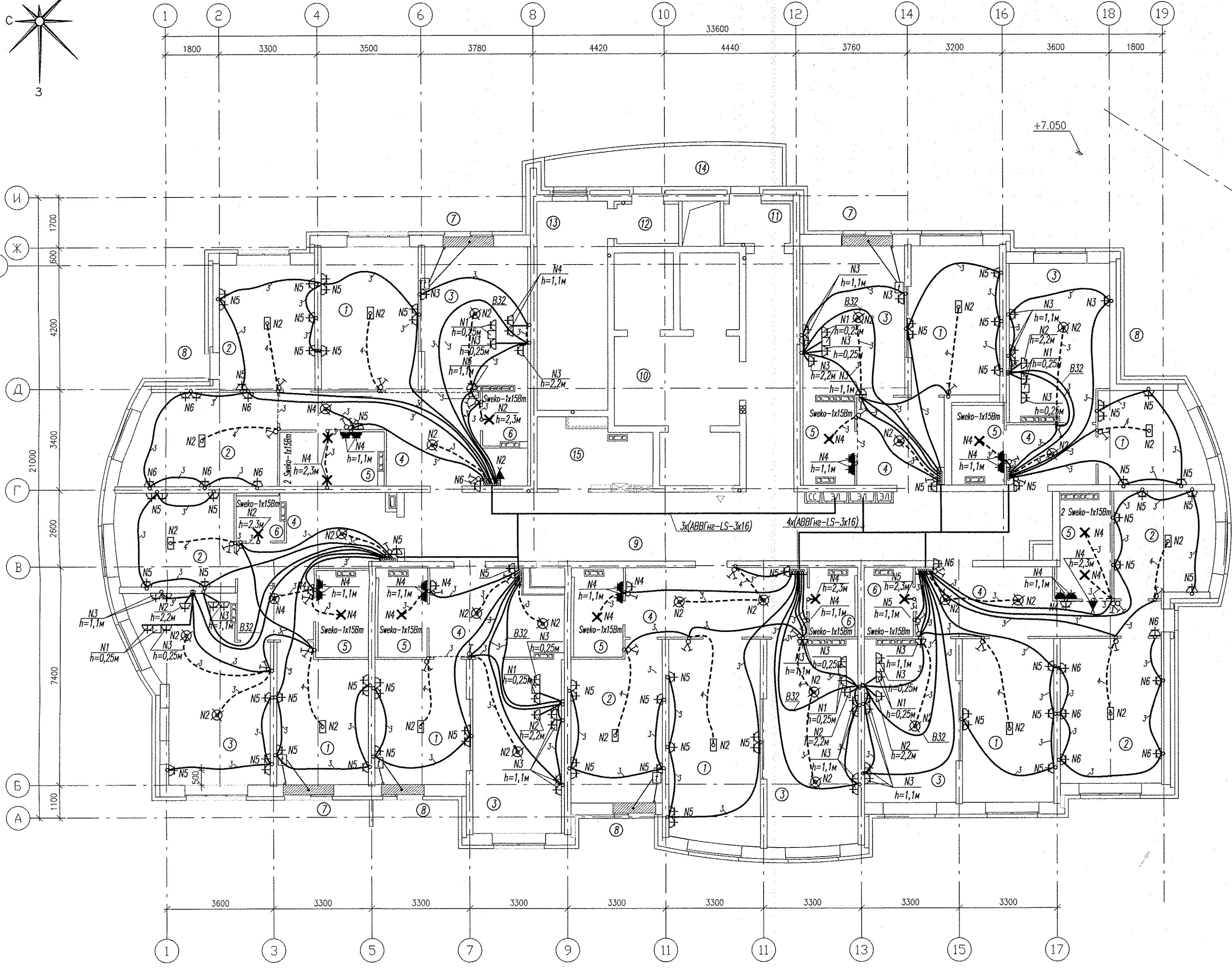
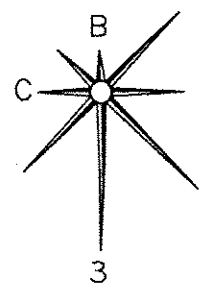
1. Нагревательные секции укладывать в стяжку пола в местах указанных на плане.
2. Монтажные провода нагревательных секций и датчиков температуры пола прокладывать в соответствующих закладных трубах в стяжке пола и по стенам в штробах.
3. Датчики температуры пола устанавливать в указанных местах. Датчики температуры пола устанавливать согласно инструкции по установке "Теплого пола".
4. Разводка электрических сетей для электроприборов в подготовке пола в трубах в подготовке пола данного этажа и в подготовке пола вышележащего этажа принята только с 1 по 3 этажи и соответствуют узлам, представленным на л. 27 (1).
5. Привязки эл. приборов см. проект АПУ.053-12-ЭЛ.КЖ л. 4,5,6.
6. Вертикальные штробы выполнить размером 20x30. **ДЛЯ МЯГКИХ ПЕРЕГОРОДОК LI МОНОЛИТНЫХ КОНСТРУКЦИЙ.**

Условные обозначения:

- Труба проложенная в подготовке пола.
- - - Труба проложенная в подготовке пола верхнего этажа.
- Электропроводка в штробе
- - подключение варочной поверхности (коробка с клеммником), подключение духового шкафа (шт. розетка на 16А).

АПУ.053-12-ЭЛ.			
Многоэтажное жилое дома со встроенно-пристроенными помещениями и отдельно стоящими зданиями общественного назначения, распределительного пункта, трансформаторных подстанций, дренажных насосных станций, подземных абстojянок и детского дошкольного образовательного учреждения в границах улиц Красных Борцов-Кироварзской-Кузнецова-Уральских рабочих в Орджоникидзевском районе г.Екатеринбурга. IV очередь строительства. Жилые дома со встроенно-пристроенными помещениями, трансформаторной подстанцией и подземной абстojянкой.			
1	-	Зам.	19-19
Изм.	Колуч.	Лист N док.	Подпись Дата
Разработал	Киселева		10.18.
Проверил	Кокоулин		10.18.
Гл. спец.	Бодрова		10.18.
Н. контр.	Кокоулин		10.18.
27-этажный жилой дом со встроенно-пристроенными помещениями общественного назначения		Стадия	Лист Листов
План 2 этажа		Р	28
Расположение электрических сетей квартир.		АО КОРПОРАЦИЯ АТОМСТРОЙКОМПЛЕКС	

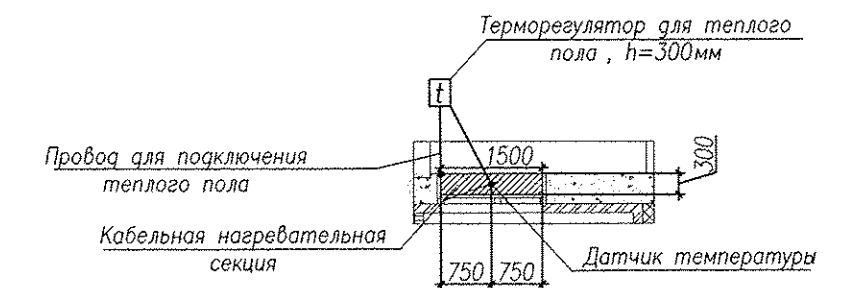
02.19.	Кулакова	10.18.	10.18.	10.18.
Воронцова	Пашева	Алексенко		
АР	ОВ	ВК		
Ив.Н. полл.	Взак. инв.Н	Подпись и дата		



ЭКСПЛИКАЦИЯ ПОМЕЩЕНИЙ

Номер помещения	Наименование	Площадь, м <sup>2</sup>	Кат. помещения
ПОМЕЩЕНИЯ КВАРТИР			
1	Гостиная	106.90	
2	Спальня	85.50	
3	Кухня-столовая	132.60	
4	Коридор	95.60	
5	Ванная	34.60	
6	Сан. узел	11.30	
7	Балкон	8.50	
8	Лоджия	7.40	
Итого помещений квартир:		485.00	
ОБЩЕДОМОВЫЕ ПОМЕЩЕНИЯ			
9	Коридор	62.10	
10	Лифтовый холл	12.70	
11	Тамбур	3.00	
12	Тамбур	2.20	
13	Лестничная клетка	16.80	
14	Тех. помещение	8.00	
15	Переходной балкон	10.00	
Итого общедомовых помещений:		114.80	

Подключение теплых полов



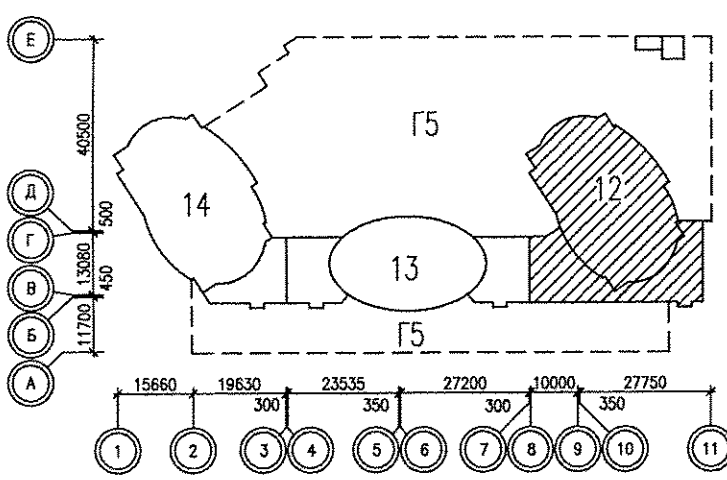
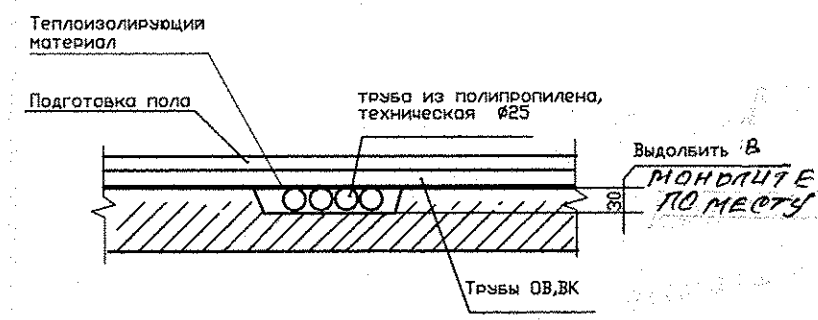
Примечание:

1. Нагревательные секции укладывать в стяжку пола в местах указанных на плане.
2. Монтажные провода нагревательных секций и датчиков температуры пола прокладывать в соответствующих закладных трубах в стяжку пола и по стенам в штрабах.
3. Датчики температуры пола устанавливать в указанных местах. Датчики температуры пола устанавливать согласно инструкции по установке "Теплого пола".
4. Разводка электрических сетей для электроприборов в подготовке пола в трубах в подготовке пола данного этажа и в подготовке пола вышележащего этажа принята только с 1 по 3 этажи и соответствуют узлам, представленным на л. 27 (1 этаж)
5. Привязки эл. приборов см. проект АПУ.053-12-ЭЛ.КЖ л. 4,5,6.
6. Вертикальные штрабы выполнять размером 20x30мм. **ДЛЯ МЯГКИХ ПЕРЕГРЯДОК И МАНОЛИТНЫХ КОНСТРУКЦИЙ.**

Условные обозначения:

- Труба проложенная в подготовке пола.
- Труба проложенная в подготовке пола верхнего этажа.
- Электропроводка в штрабе

- подключение варочной поверхности (коробка с клемником), подключение духового шкафа (шт. розетка на 16А).

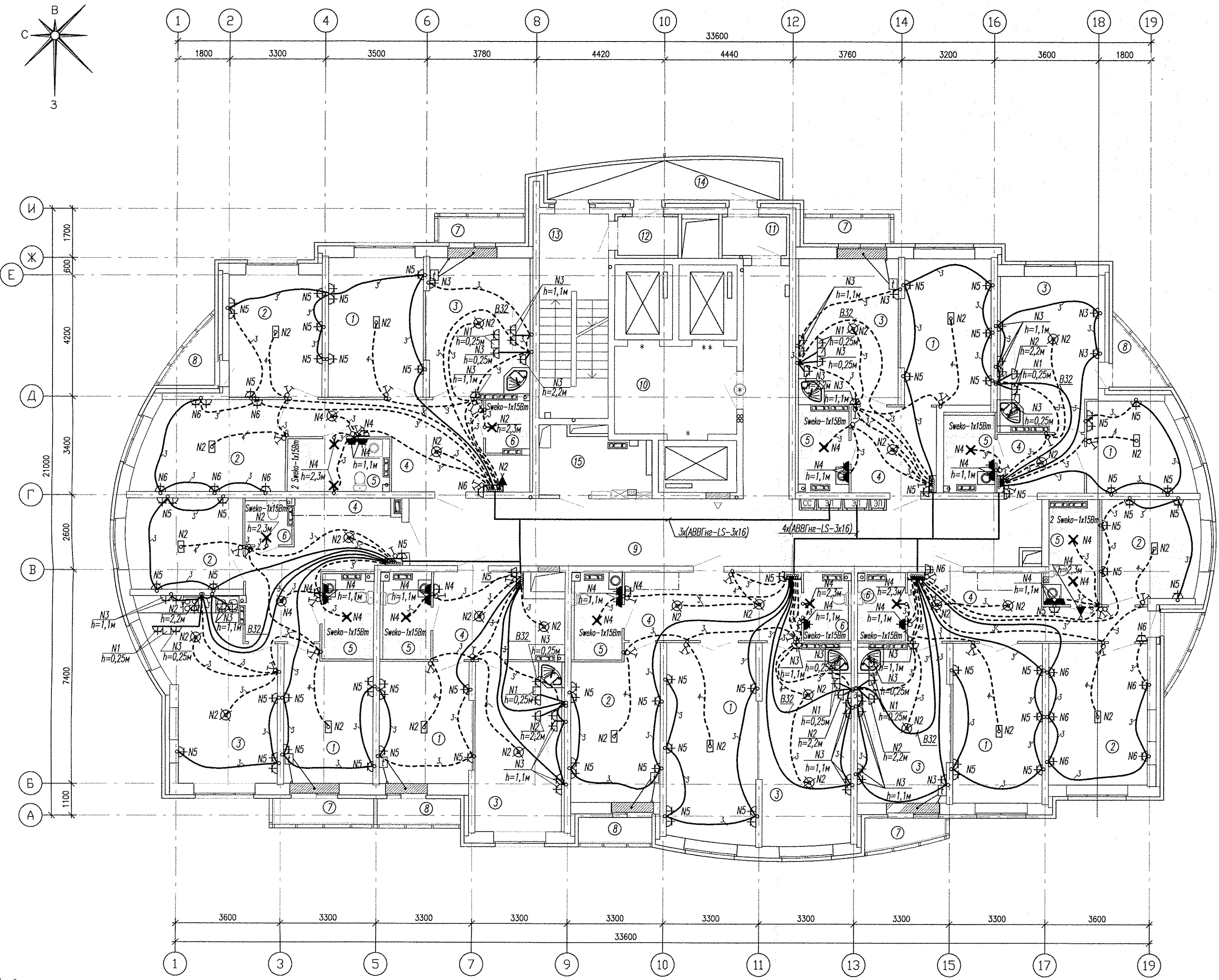
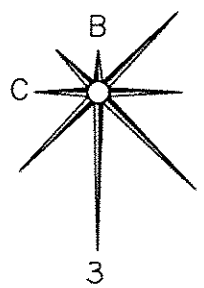


Изм.	Колуч.	Лист	N док.	Подпись	Дата
1	-	Зам.	19-19	<i>fn</i>	01.19
Разработал	Киселева			<i>fn</i>	10.18
Проверил	Коколин			<i>fn</i>	10.18
Гл. спец.	Бодрова			<i>fn</i>	10.18
Н. контр.	Коколин			<i>fn</i>	10.18

АПУ.053-12-ЭЛ		
Многоэтажные жилые дома со встроенно-пристроенными помещениями и отдельно стоящими зданиями общественного назначения, распределительного пункта, трансформаторных подстанций, дренажных насосных станций, подземных объектов и детского дошкольного образовательного учреждения в границах улиц Красных Борцов-Кировской-Кузнецкой-Уральских рабочих в Орджоникидзевском районе г.Екатеринбурга. IV очередь строительства. Жилые дома со встроенно-пристроенными помещениями, трансформаторной подстанцией и подземной объектной.		
1 этап строительства	Стадия	Лист
27-этажный жилой дом со встроенно-пристроенными помещениями общественного назначения	Р	29
План 3 этажа Расположение электрических сетей квартир.		

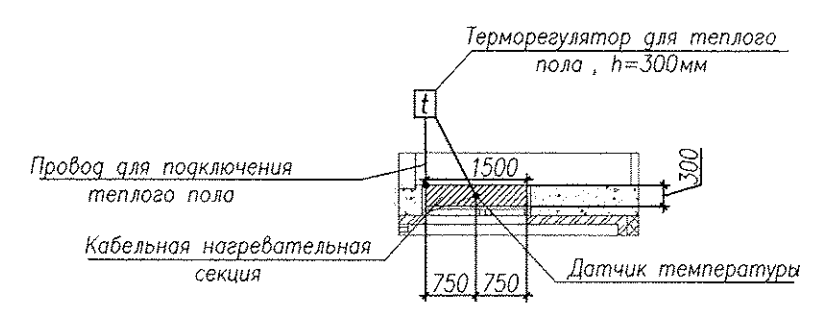


Кулакова	КЖ
Воронцова	АР
Пашева	ОВ
Алексеев	БК
инв.н	Взам. инв.н
Дата	Подпись и дата
инв.н	инв.н



ЭКСПЛИКАЦИЯ ПОМЕЩЕНИЙ			
Номер помещения	Наименование	Площадь, м2	Кат. помещения
ПОМЕЩЕНИЯ КВАРТИР			
1	Гостиная	106.90	
2	Спальня	85.50	
3	Кухня-столовая	132.60	
4	Коридор	95.60	
5	Ванная	34.60	
6	Сан. узел	11.30	
7	Балкон	8.50	
8	Лоджия	7.40	
Итого помещений квартир:		485.00	
ОБЩЕДОМОВЫЕ ПОМЕЩЕНИЯ			
9	Коридор	62.10	
10	Лифтовый холл	12.70	
11	Тамбур	3.00	
12	Тамбур	2.20	
13	Лестничная клетка	16.80	
14	Тех. помещение	8.00	
15	Переходной балкон	10.00	
Итого общедомовых помещений:		114.80	

Подключение теплых полов

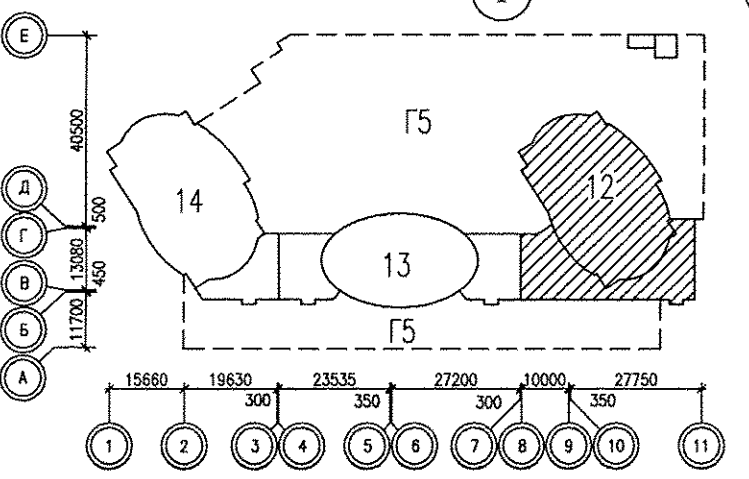


Примечание:

1. Нагревательные секции укладывать в стяжку пола в местах указанных на плане.
2. Монтажные провода нагревательных секций и датчиков температуры пола прокладывать в соответствующих закладных трубах в стяжку пола и по стенам в штробах.
3. Датчики температуры пола устанавливать в указанных местах. Датчики температуры пола устанавливать согласно инструкций по установке 'Теплого пола'.

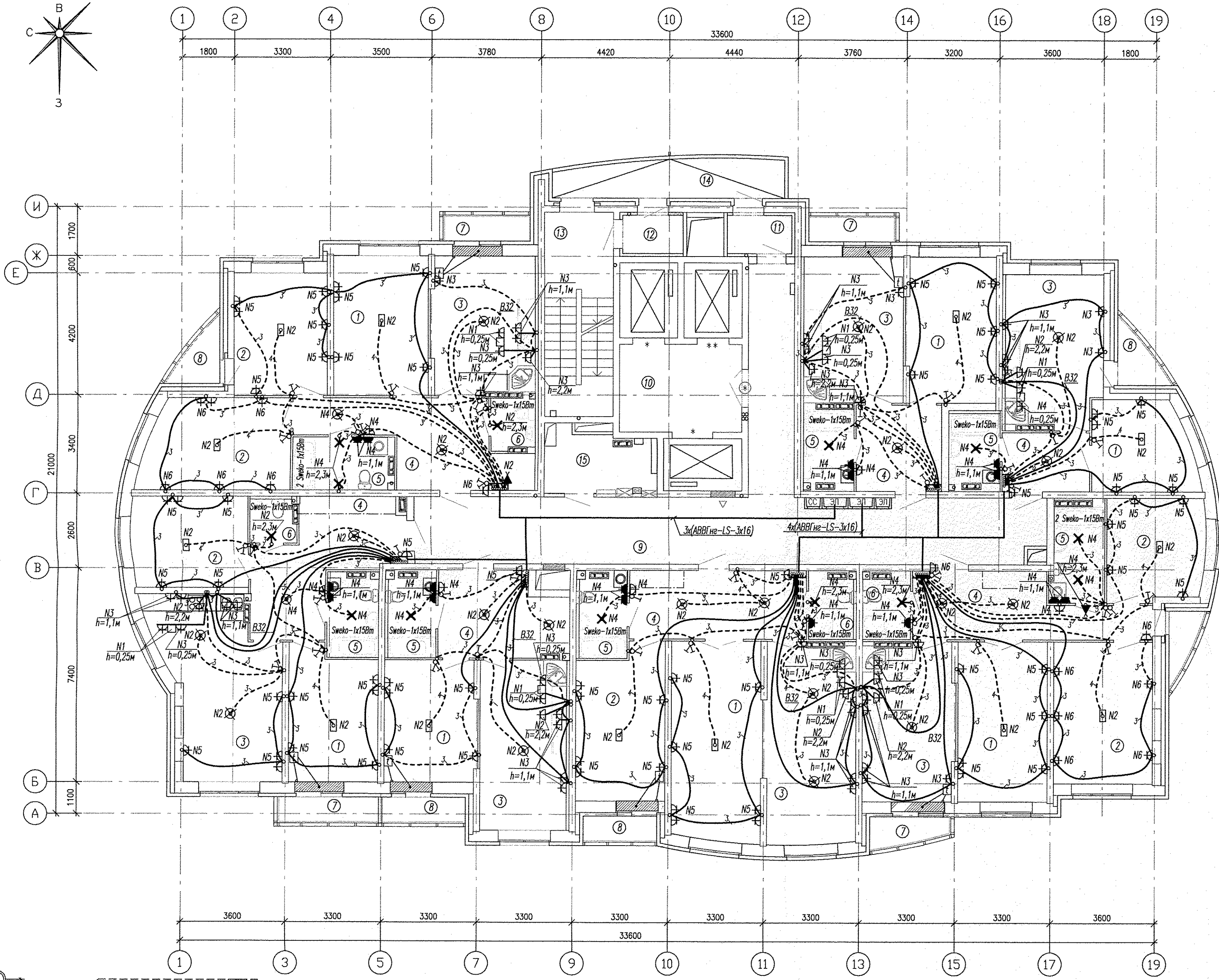
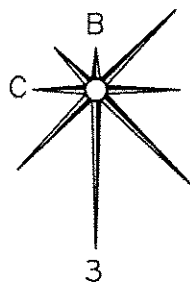
Условные обозначения:

☐ — подключение варочной поверхности (коробка с клеммником), подключение духового шкафа (шт. розетка на 16А).



АПУ.053-12-ЭЛ.					
Многоэтажные жилые дома со встроенно-пристроенными помещениями и отдельно стоящими зданиями общественного назначения, распределительного пункта, трансформаторных подстанций, дренажных насосных станций, подземных абстojянок и детского дошкольного образовательного учреждения в границах улиц Красных Борцов-Кировградской-Кузнецова-Уральских рабочих в Орджоникидзевском районе г.Катеринобурга. IV очередь строительства. Жилые дома со встроенно-пристроенными помещениями, трансформаторной подстанцией и подземной абстojянок.					
Изм.	Кол.уч.	Лист	N док.	Подпись	Дата
Разработал	Киселева			<i>Киселева</i>	10.18.
Проверил	Кокоулин			<i>Кокоулин</i>	10.18.
Гл. спец.	Бадрова			<i>Бадрова</i>	10.18.
Н. контр.	Кокоулин			<i>Кокоулин</i>	10.18.
1 этап строительства				Стация	Лист
27-этажный жилой дом со встроенно-пристроенными помещениями общественного назначения				Р	30
План 4 этажа				АО КОРПОРАЦИЯ АТОМСТРОЙКОМПЛЕКС	
Расположение электрических сетей квартир.					

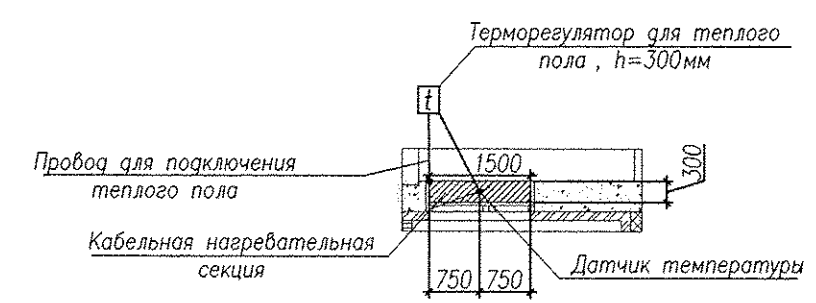
10.18. Воронцова  
10.18. Пашаева  
10.18. Алексеевич  
АР  
ОВ  
БК  
Взам. инв.Н  
Подпись и дата



ЭКСПЛИКАЦИЯ ПОМЕЩЕНИЙ

Номер помещения	Наименование	Площадь, м <sup>2</sup>	Кат. помещения
ПОМЕЩЕНИЯ КВАРТИР			
1	Гостиная	106.90	
2	Спальня	85.50	
3	Кухня-столовая	132.60	
4	Коридор	95.60	
5	Ванная	34.60	
6	Сан. узел	11.30	
7	Балкон	8.50	
8	Лоджия	7.40	
Итого помещений квартир:		485.00	
ОБЩЕДОМОВЫЕ ПОМЕЩЕНИЯ			
9	Коридор	62.10	
10	Лифтовый холл	12.70	
11	Тамбур	3.00	
12	Тамбур	2.20	
13	Лестничная клетка	16.80	
14	Тех. помещение	8.00	
15	Переходной балкон	10.00	
Итого общедомовых помещений:		114.80	

Подключение теплых полов

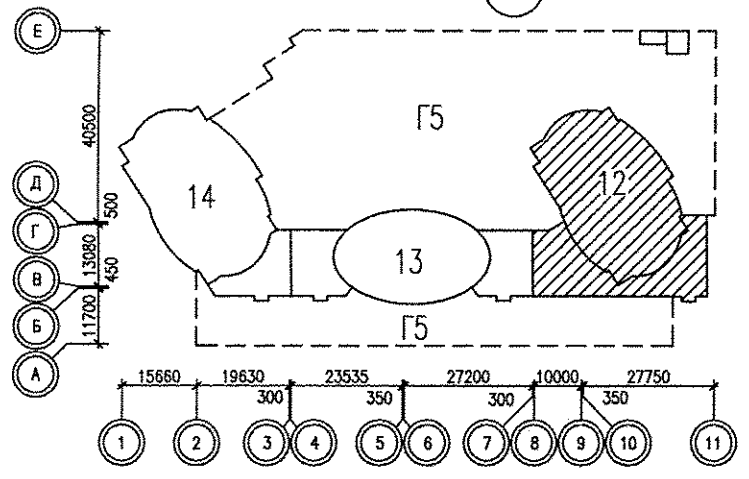


Примечание:

- Нагревательные секции укладывать в стяжку пола в местах указанных на плане.
- Монтажные провода нагревательных секций и датчиков температуры пола прокладывать в соответствующих закладных трубах в стяжке пола и по стенам в штробах.
- Датчики температуры пола устанавливать в указанных местах. Датчики температуры пола устанавливать согласно инструкций по установке Теплого пола.

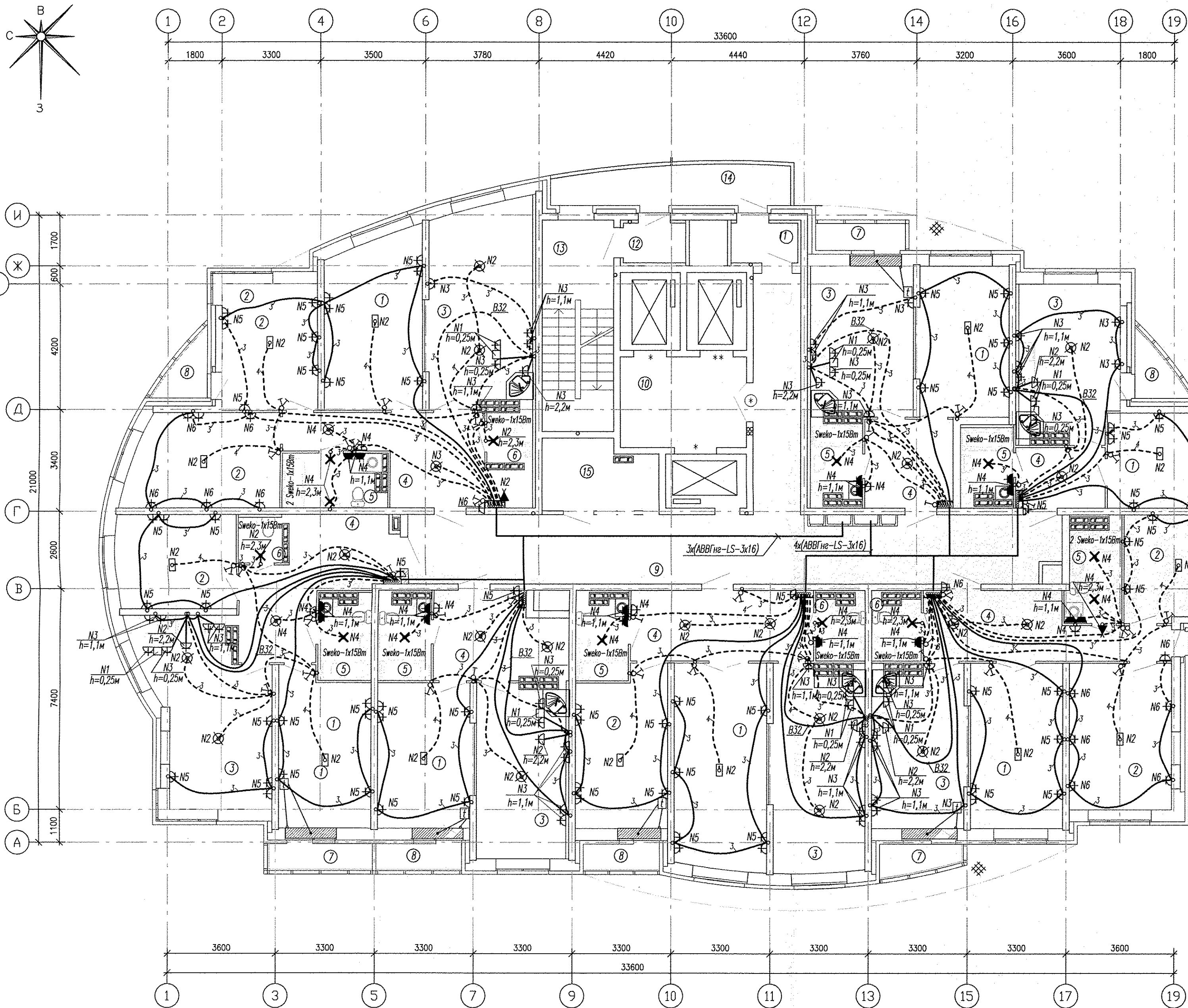
Условные обозначения:

- подключение варочной поверхности (коробка с клеммником), подключение газового шкафа (шт. розетка на 16А).



АПУ.053-12-ЭЛ.			
Многоэтажные жилые дома со встроенно-пристроенными помещениями и отдельно стоящими зданиями общественного назначения, распределительного пункта, трансформаторных подстанций, дренажных насосных станций, подземных электростанций и детского дошкольного образовательного учреждения в границах улиц Красных борцов-Кировградской-Кузнецова-Уральских рабочих в Орджоникидзевском районе г.Екатеринбурга. IV очередь строительства. Жилые дома со встроенно-пристроенными помещениями, трансформаторной подстанцией и подземной электростанцией.			
Изм.	Кол.уч.	Лист	№ док.
Разработал	Киселева	10.18.	
Проверил	Коколин	10.18.	
Гл. спец.	Богрова	10.18.	
Н. контр.	Коколин	10.18.	
1 этап строительства		Страница	Лист
27-этажный жилой дом со встроенно-пристроенными помещениями общественного назначения		Р	31
План 5-12 этажей		АО КОРПОРАЦИЯ АТОМСТРОЙКОМПЛЕКС	
Расположение электрических сетей квартир.			

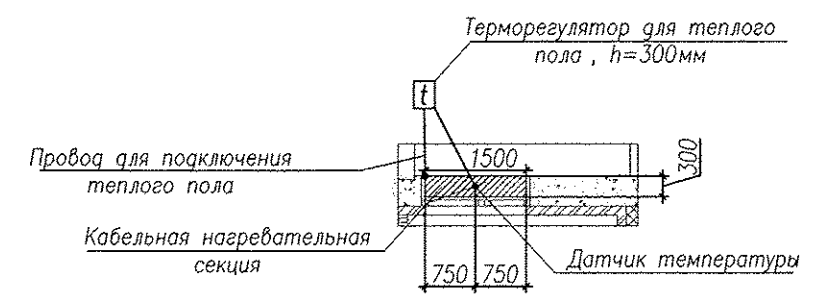
10.18. Воронцова  
10.18. Папашева  
10.18. Алексеева  
Век. инж.Н  
Легенда и дата  
Инж.Н. лед.



ЭКСПЛИКАЦИЯ ПОМЕЩЕНИЙ

Номер помещения	Наименование	Площадь, м <sup>2</sup>	Кат. помещения
ПОМЕЩЕНИЯ КВАРТИР			
1	Гостиная	113.60	
2	Спальня	85.50	
3	Кухня-столовая	136.00	
4	Коридор	88.10	
5	Ванная	32.10	
6	Сан. узел	10.50	
7	Балкон	8.40	
8	Лоджия	12.00	
Итого помещений квартир:		486.20	
ОБЩЕДОМОВЫЕ ПОМЕЩЕНИЯ			
9	Коридор	62.10	
10	Лифтовый холл	12.70	
11	Тамбур	3.00	
12	Тамбур	2.20	
13	Лестничная клетка	16.80	
14	Переходной балкон	10.00	
15	Техническое помещение	8.00	
Итого общедомовых помещений:		114.80	

Подключение теплых полов

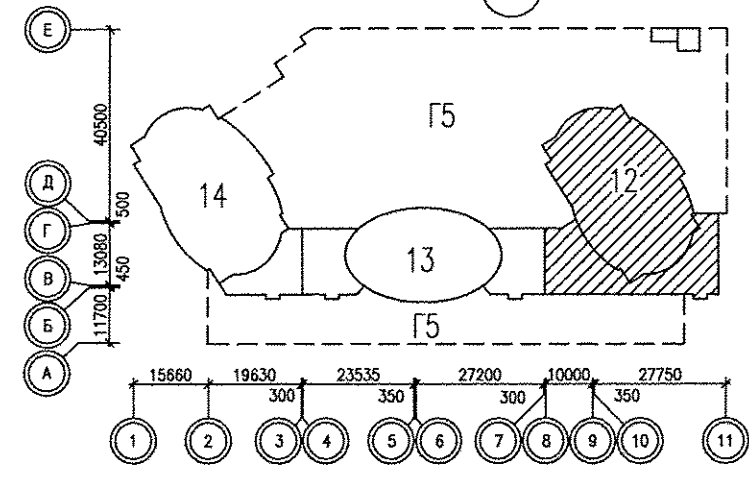


Примечание:

1. Нагревательные секции укладывать в стяжку пола в местах указанных на плане.
2. Монтажные провода нагревательных секций и датчиков температуры пола прокладывать в соответствующих закладных трубах в стяжке пола и по стенам в штробах.
3. Датчики температуры пола устанавливать в указанных местах. Датчики температуры пола устанавливать согласно инструкции по установке "Теплого пола".

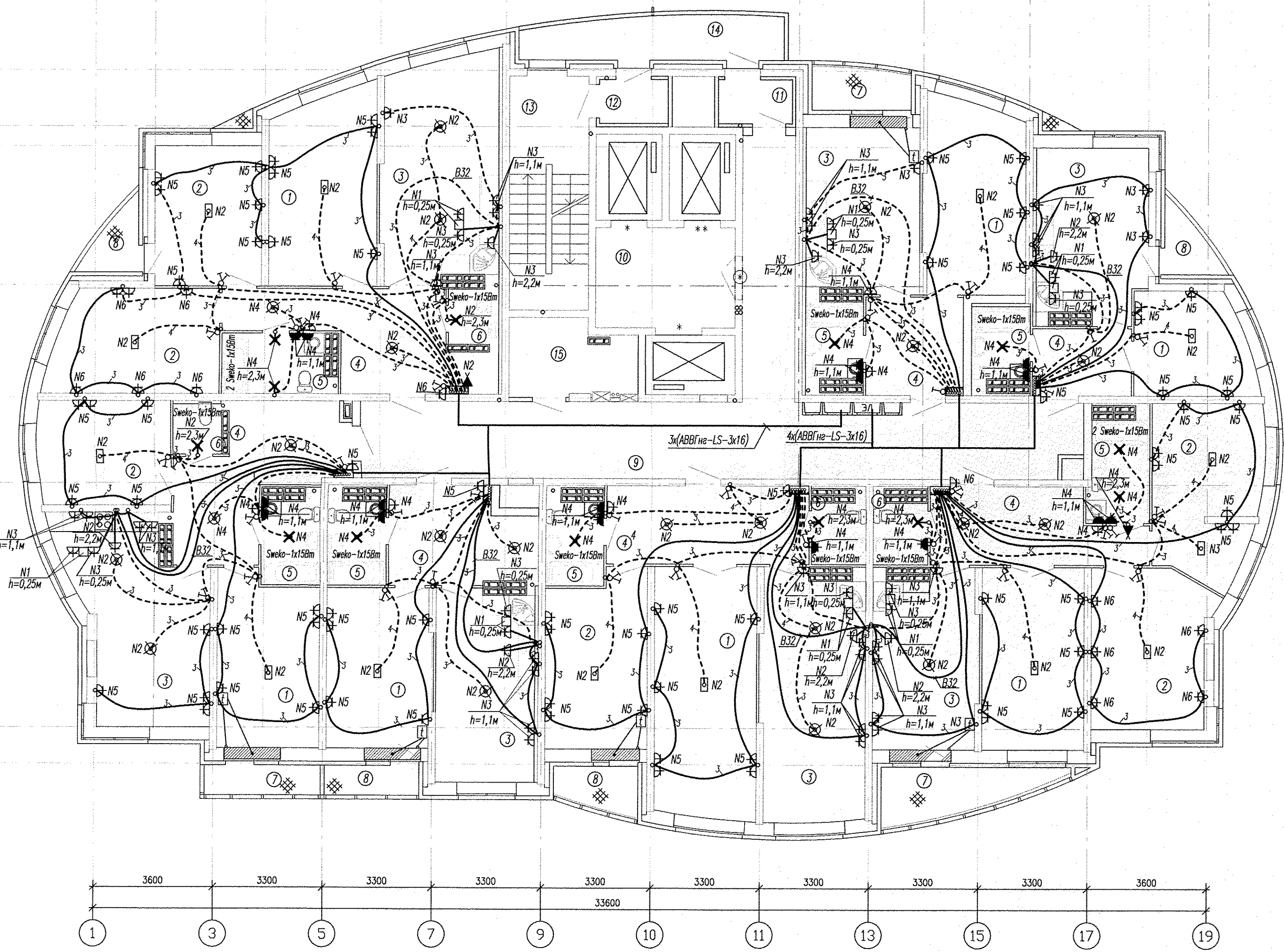
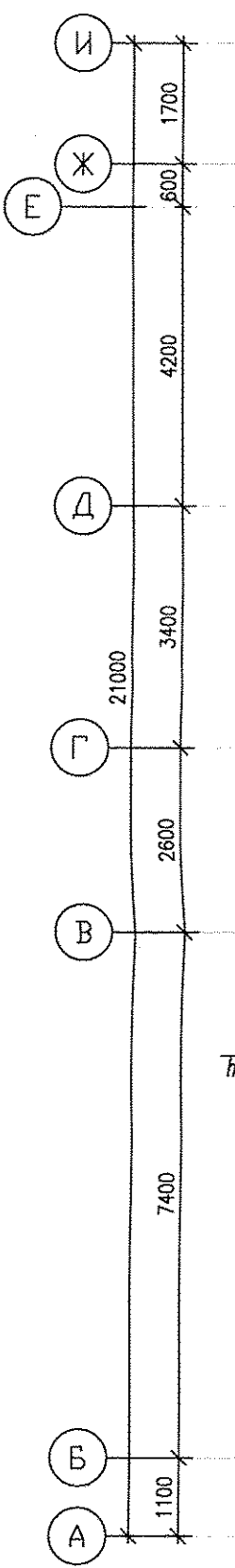
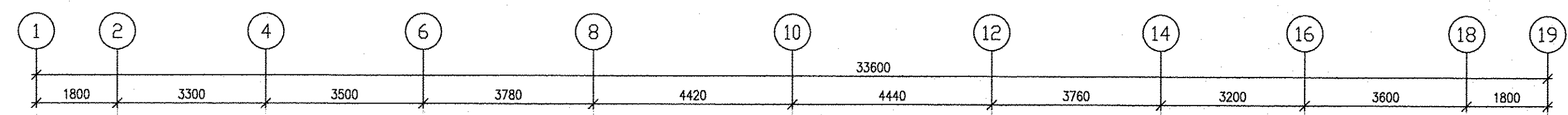
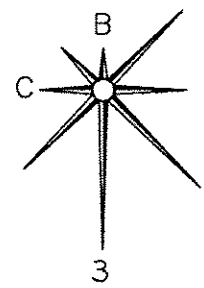
Условные обозначения:

☐ - подключение варочной поверхности (коробка с клеммником), подключение духового шкафа (шт. розетка на 16А).



АПУ.053-12-ЭЛ			
Многоэтажные жилые дома со встроенно-пристроенными помещениями и отдельно стоящими зданиями общественного назначения, распределительного пункта, трансформаторной подстанции, узлами насосных станций, подземных водопроводов и детского дошкольного образовательного учреждения в границах улиц Красных Борцов-Кироварской-Кузнецкой-Уральских рабочих в Орджоникидзевском районе г.Екатеринбурга. IV очередь строительства. Жилые дома со встроенно-пристроенными помещениями, трансформаторной подстанцией и подземной водопроводкой.			
Изм.	Кол.уч.	Лист N док.	Подпись
Разработал	Киселева		10.18.
Проверил	Коколин		10.18.
Гл. спец.	Богрова		10.18.
Н. контр.	Коколин		10.18.
1 этап строительства		Стадия	Лист
27-этажный жилой дом со встроенно-пристроенными помещениями общественного назначения		Р	32
Лист 13-19 этажей		Расположение электрических сетей квартир.	
АО КОРПОРАЦИЯ АТОМСТРОЙКОМПЛЕКС			

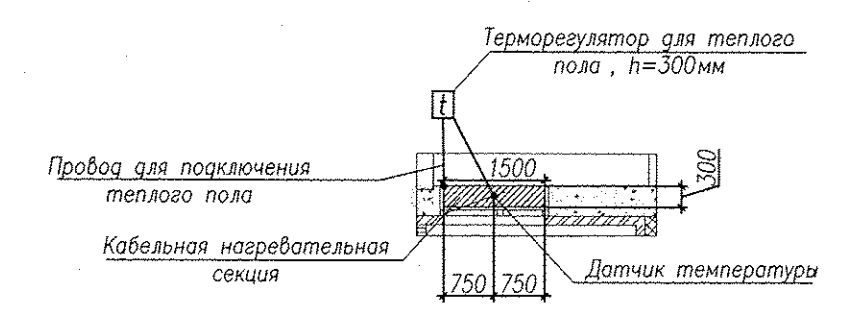
10.18. 10.18. 10.18.  
Воронцова  
Пашаева  
Алексенко  
AP OB BK  
Взм. шб.Н  
Полпиль и галпа  
Ин.А. пол.



ЭКСПЛИКАЦИЯ ПОМЕЩЕНИЙ

Номер помещения	Наименование	Площадь, м <sup>2</sup>	Кат. помещения
ПОМЕЩЕНИЯ КВАРТИР			
1	Гостиная	117.90	
2	Спальня	90.10	
3	Кухня-столовая	138.10	
4	Коридор	86.10	
5	Ванная	32.10	
6	Сан. узел	10.50	
7	Балкон	3.10	
8	Лоджия	21.70	
Итого помещений квартир:		499.60	
ОБЩЕДОМОВЫЕ ПОМЕЩЕНИЯ			
9	Коридор	62.10	
10	Лифтовый холл	12.70	
11	Тамбур	3.00	
12	Тамбур	2.20	
13	Лестничная клетка	16.80	
14	Переходной балкон	10.00	
15	Техническое помещение	8.00	
Итого общедомовых помещений:		114.80	

Подключение теплых полов

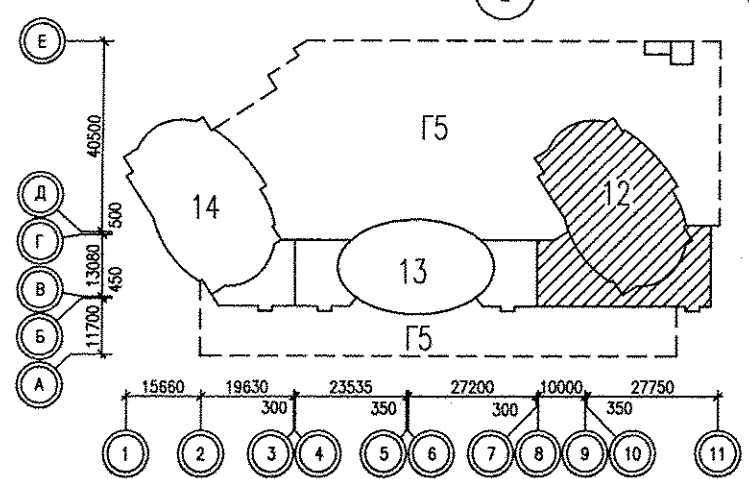


Примечание:

1. Нагревательные секции укладывать в стяжку пола в местах указанных на плане.
2. Монтажные провода нагревательных секций и датчиков температуры пола прокладывать в соответствующих закладных трубах в стяжку пола и по стенам в штробах.
3. Датчики температуры пола устанавливать в указанных местах. Датчики температуры пола устанавливать согласно инструкции по установке "Теплого пола".

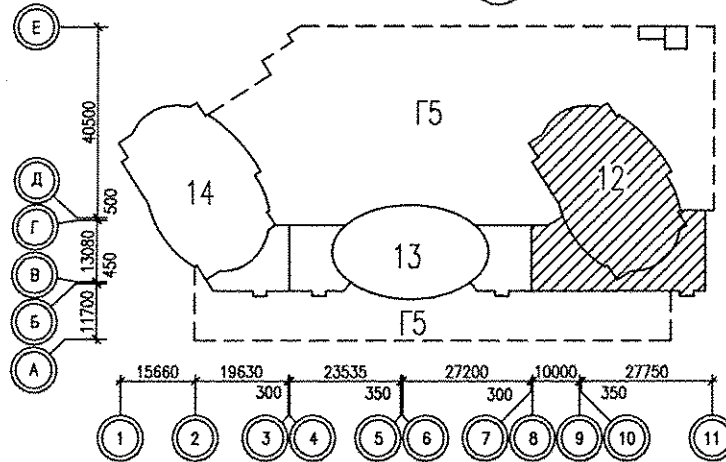
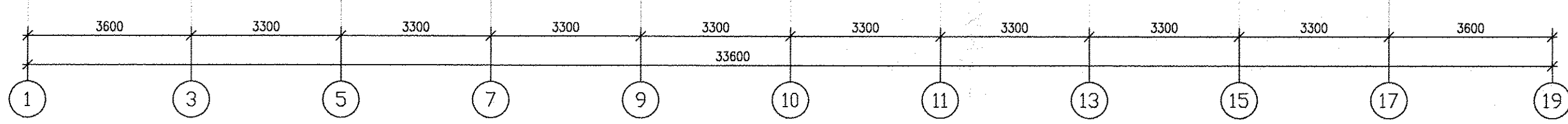
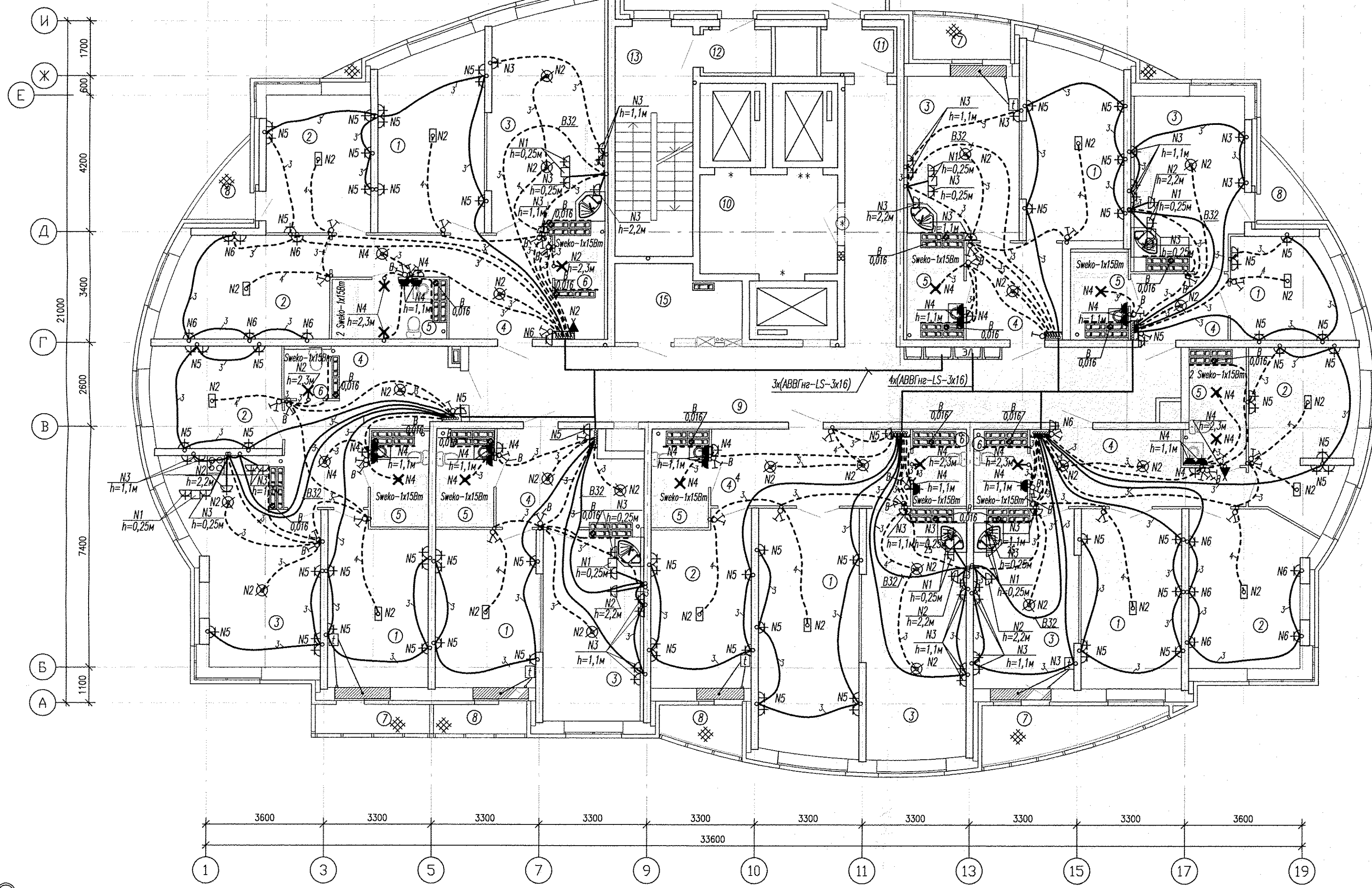
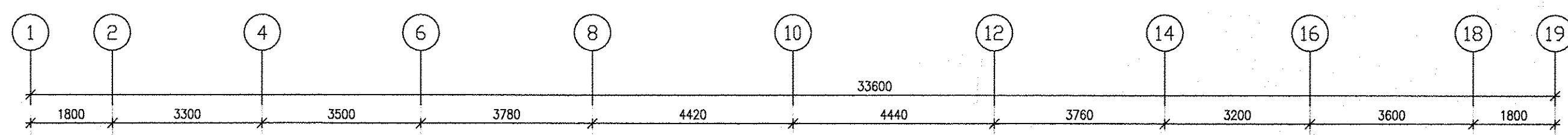
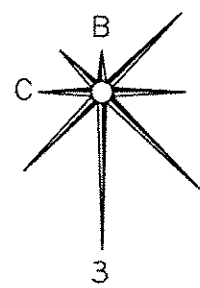
Условные обозначения:

☐ — подключение варочной поверхности (коробка с клеммником), подключение духового шкафа (шт. розетка на 16А).



АПУ.053-12-ЭЛ				
Многоэтажные жилые дома со встроенно-пристроенными помещениями и отдельно стоящими зданиями общественного назначения, распределительного пункта, трансформаторных подстанций, дренажных насосных станций, подземных автостоянок и детского дошкольного образовательного учреждения в границах улиц Красных борцов-Кироварзасской-Кунецова-Уральских рабочих в Орджоникидзевском районе г.Екатеринбурга. IV очередь строительства. Жилые дома со встроенно-пристроенными помещениями, трансформаторной подстанцией и подземной автостоянкой.				
Изм.	Кол.уч.	Лист	№ док. Погнпись	Дата
Разработал	Киселева			10.18.
Проверил	Кокоулин			10.18.
Гл. спец.	Богрова			10.18.
Н. контр.	Кокоулин			10.18.
1 этап строительства			Стадия	Лист
27-этажный жилой дом со встроенно-пристроенными помещениями общественного назначения			Р	34
План 20-24 этажей			Расположение электрических сетей квартир.	
АО КОРПОРАЦИЯ АТОМСТРОЙКОМПЛЕКС				

Имя, И. погл.	Взам. инв.№	Погнпись и дата	10.18.
Воронцова	10.18.	Пашаева	10.18.
АП	ОБ	БК	10.18.



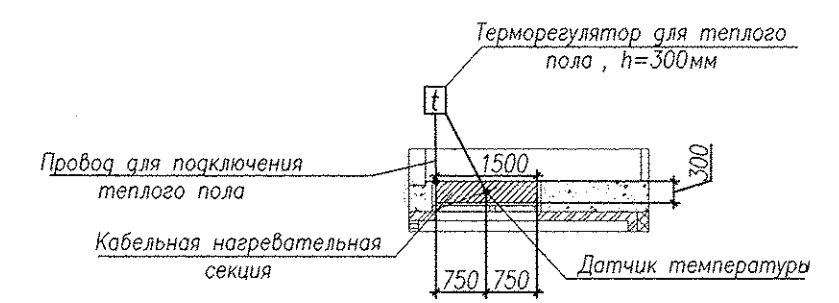
Условные обозначения:

□ — подключение варочной поверхности (коробка с клеммником), подключение духового шкафа (шт. розетка на 16А).

ЭКСПЛИКАЦИЯ ПОМЕЩЕНИЙ

Номер помещения	Наименование	Площадь, м <sup>2</sup>	Кат. помещения
ПОМЕЩЕНИЯ КВАРТИР			
1	Гостиная	117.90	
2	Спальня	90.10	
3	Кухня-столовая	138.10	
4	Коридор	86.10	
5	Ванная	32.10	
6	Сан. узел	10.50	
7	Балкон	3.10	
8	Лоджия	21.70	
Итого помещений квартир:		499.60	
ОБЩЕДОМОВЫЕ ПОМЕЩЕНИЯ			
9	Коридор	62.10	
10	Лифтовый холл	12.70	
11	Тамбур	3.00	
12	Тамбур	2.20	
13	Лестничная клетка	16.80	
14	Переходной балкон	10.00	
15	Техническое помещение	8.00	
Итого общедомовых помещений:		114.80	

Подключение теплых полов



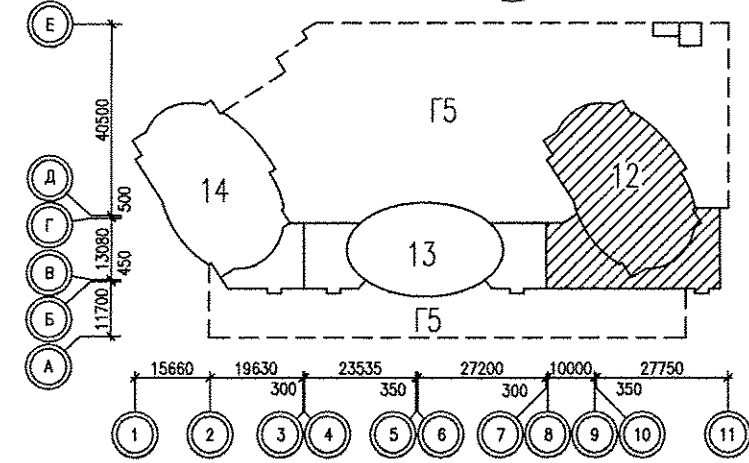
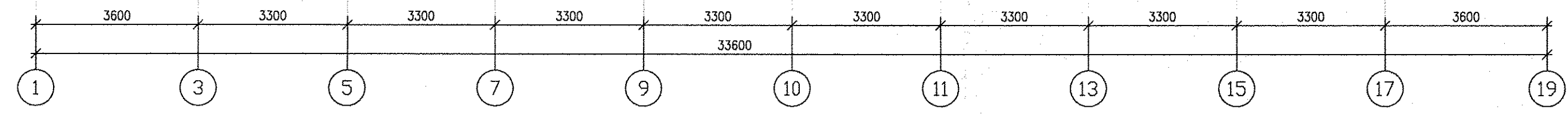
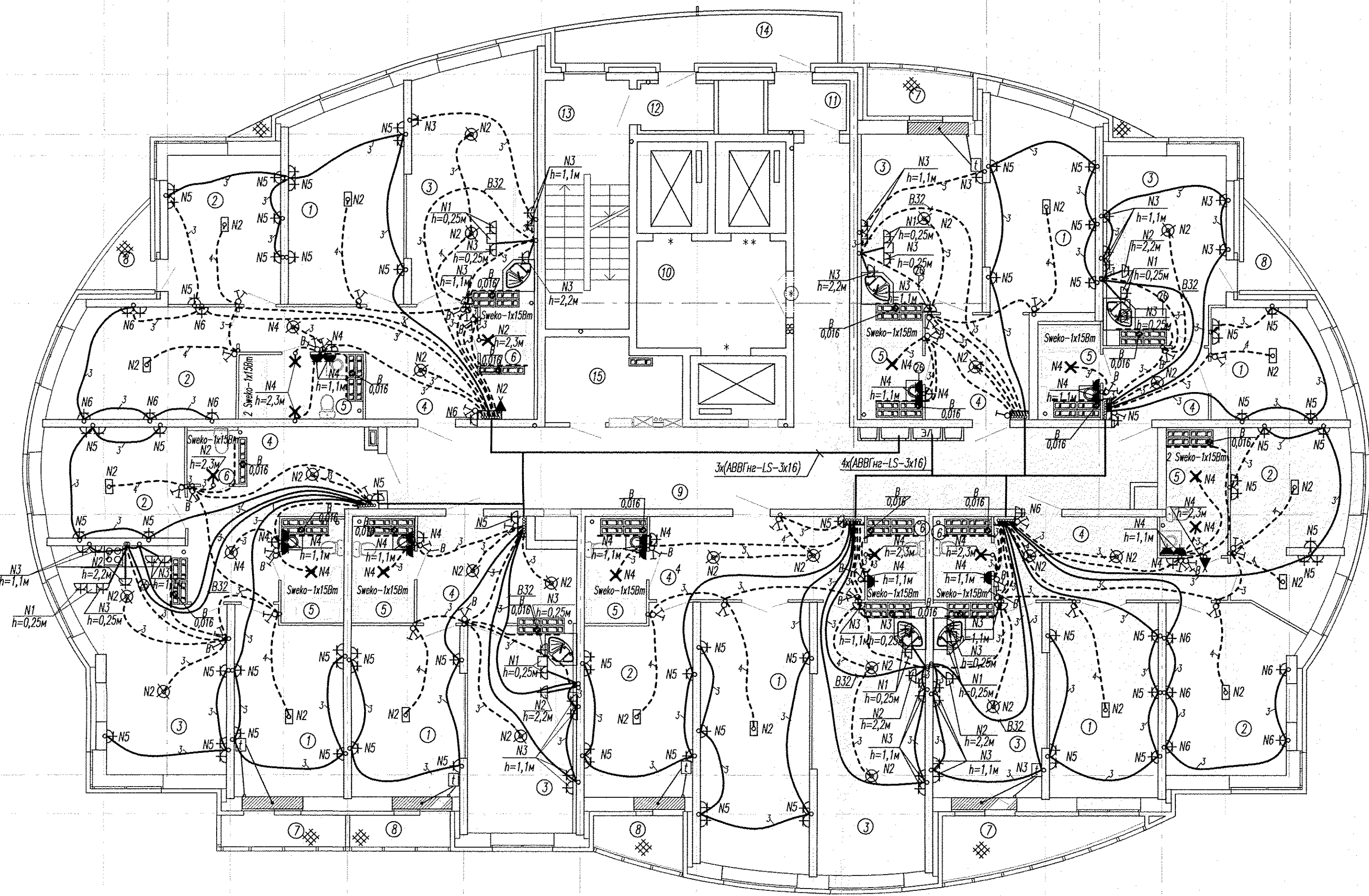
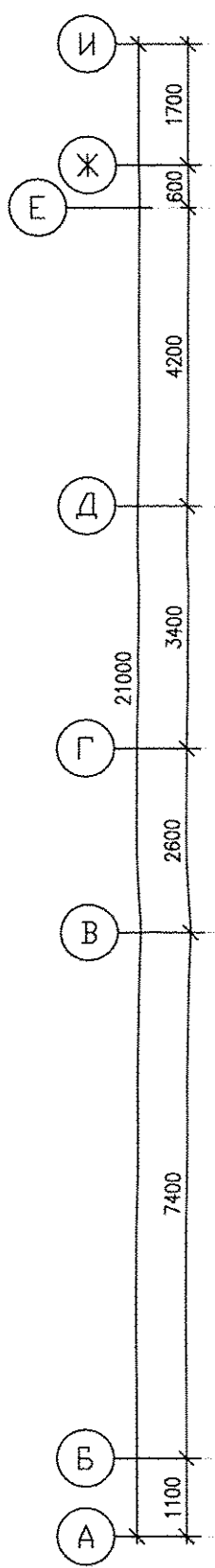
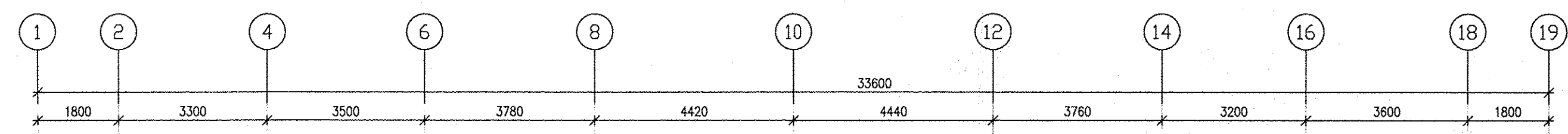
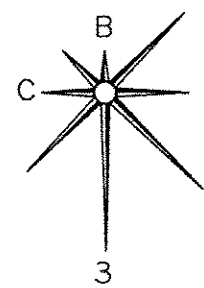
Примечание:

1. Нагревательные секции укладывать в стяжку пола в местах указанных на плане.
2. Монтажные провода нагревательных секций и датчиков температуры пола прокладывать в соответствующих закладных трубах в стяжке пола и по стенам в штробах.
3. Датчики температуры пола устанавливать в указанных местах. Датчики температуры пола устанавливать согласно инструкций по установке "Теплого пола".

АПУ.053-12-ЭЛ				
Многоэтажные жилые дома со встроенно-пристроенными помещениями и отдельно стоящими зданиями общественного назначения, распределительного пункта, трансформаторных подстанций, дренажных насосных станций, подземных автостоянок и детского дошкольного образовательного учреждения в границах улиц Красных Борцов-Кировардской-Кунецова-Уральских рабочих в Орджоникидзевском районе г.Екатеринбурга. IV очередь строительства. Жилые дома со встроенно-пристроенными помещениями, трансформаторной подстанцией и подземной автостоянкой.				
Изм.	Кол.уч.	Лист	№ док.	Подпись
Разработал	Киселева			
Проверил	Кокоулин			
Гл. спец.	Бодрова			
Н. контр.	Кокоулин			
Дата		10.18.		
1 этап строительства		Стадия	Лист	Листов
27-этажный жилой дом со встроенно-пристроенными помещениями общественного назначения		Р	35	
План 25 этажа		Расположение электрических сетей квартир.		
АО КОРПОРАЦИЯ АТОМСТРОЙКОМПЛЕКС				

10.18. Воронцова  
10.18. Пашаева  
10.18. Алексеев  
Взм. инв.Н  
Подпись и дата





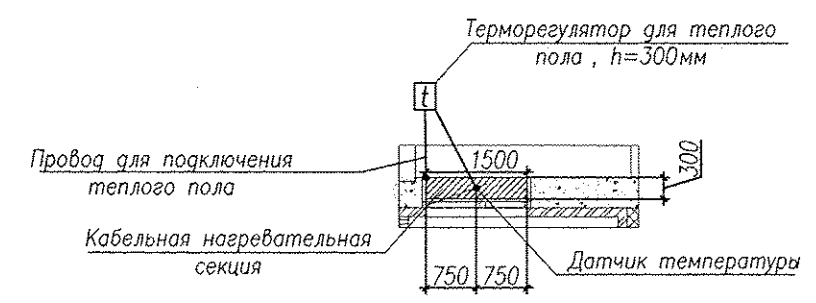
Условные обозначения:

☒ - подключение варочной поверхности (коробка с клеммником), подключение духового шкафа (шт. розетка на 16А).

ЭКСПЛИКАЦИЯ ПОМЕЩЕНИЙ

Номер помещения	Наименование	Площадь, м <sup>2</sup>	Кат. помещения
ПОМЕЩЕНИЯ КВАРТИР			
1	Гостиная	117.90	
2	Спальня	90.10	
3	Кухня-столовая	138.10	
4	Коридор	86.10	
5	Ванная	32.10	
6	Сан. узел	10.50	
7	Балкон	3.10	
8	Лоджия	21.70	
Итого помещений квартир:		499.60	
ОБЩЕДОМОВЫЕ ПОМЕЩЕНИЯ			
9	Коридор	62.10	
10	Лифтовый холл	12.70	
11	Тамбур	3.00	
12	Тамбур	2.20	
13	Лестничная клетка	16.80	
14	Переходной балкон	10.00	
15	Техническое помещение	8.00	
Итого общедомовых помещений:		114.80	

Подключение теплых полов

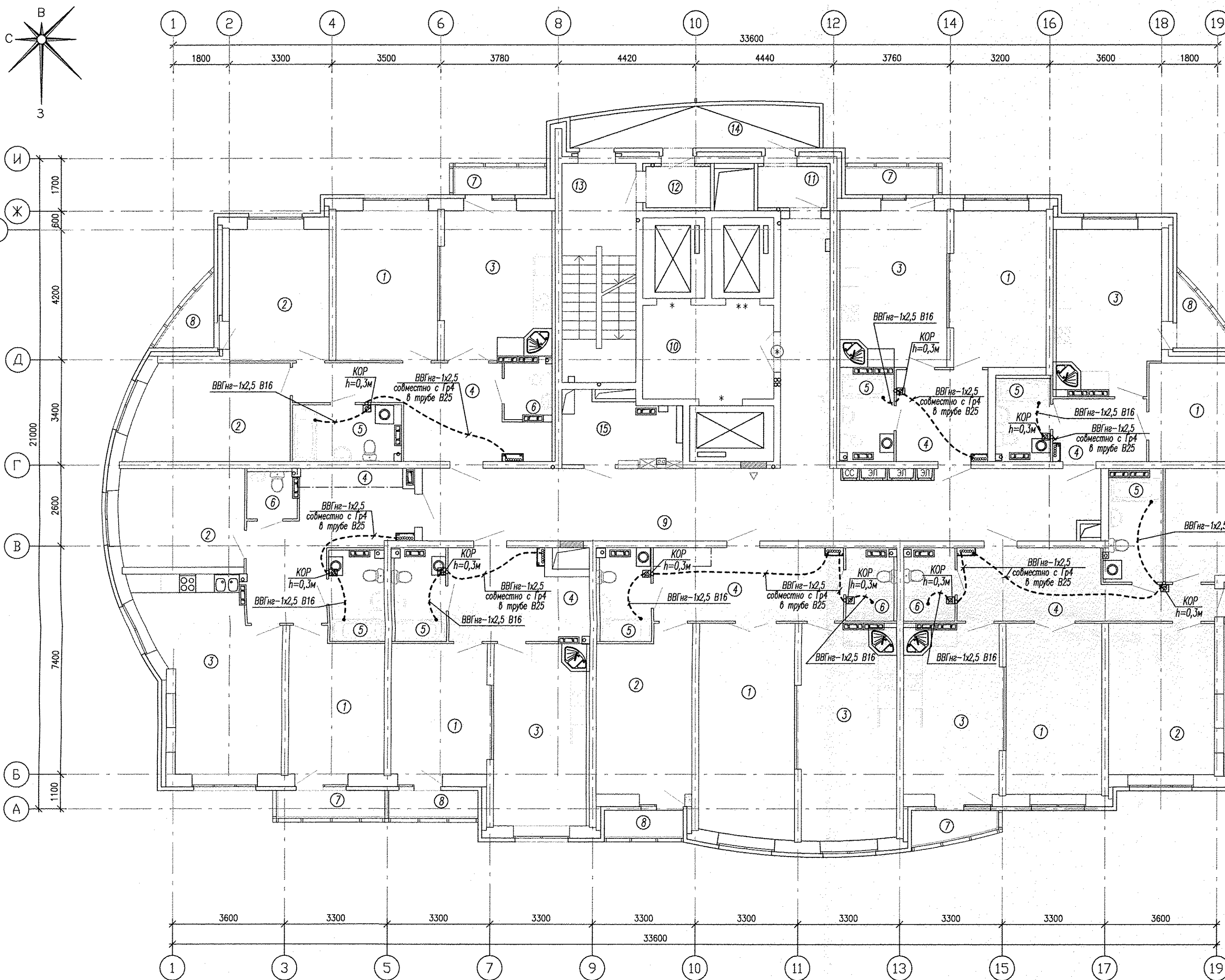


Примечание:

1. Нагревательные секции укладывать в стяжку пола в местах указанных на плане.
2. Монтажные провода нагревательных секций и датчиков температуры пола прокладывать в соответствующих закладных трубах в стяжке пола и по стенам в штробах.
3. Датчики температуры пола устанавливать в указанных местах. Датчики температуры пола устанавливать согласно инструкции по установке "Теплого пола".

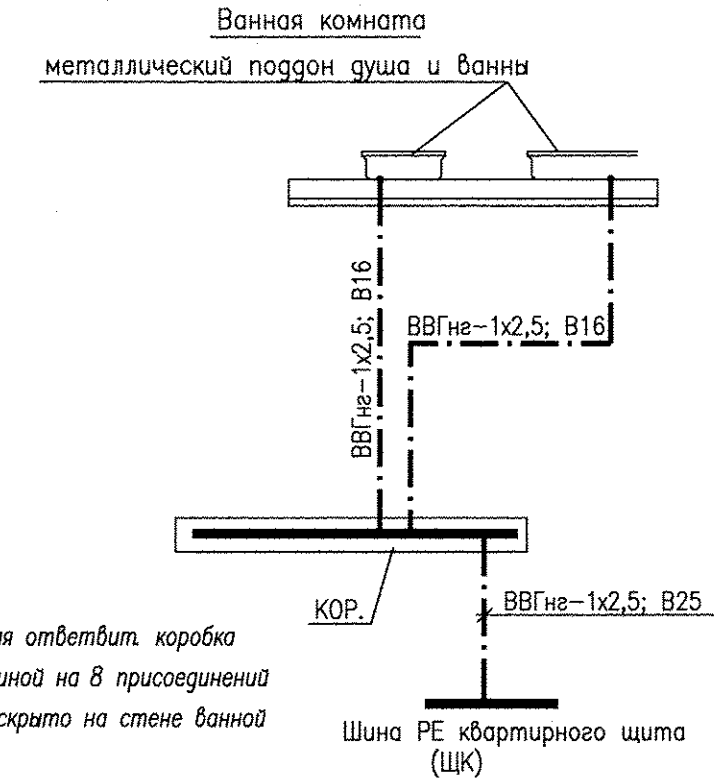
Изм.				Лист N док.				Подпись				Дата			
Разработала				Киселева				10.18.							
Проверил				Кокулин				10.18.							
Гл. спец.				Богрова				10.18.							
Н. контр.				Кокулин				10.18.							
АПУ.053-12-ЭП															
Многоэтажные жилые дома со встроенно-пристроенными помещениями и отдельно стоящими зданиями общественного назначения, распределительного пункта, трансформаторных подстанций, агрегатных насосных станций, подземных объектов и детского дошкольного образовательного учреждения в границах улиц Красных борцов-Кировградской-Кузнецова-Уральских рабочих в Орджоникидзевском районе г.Екатеринбурга. IV очередь строительства. Жилые дома со встроенно-пристроенными помещениями, трансформаторной подстанцией и подземной объектножкой.															
1 этап строительства															
27-этажный жилой дом со встроенно-пристроенными помещениями общественного назначения															
Стадия		Лист		Листов		Р		36							
План 26 этажа Расположение электрических сетей квартир.															
АО КОРПОРАЦИЯ АТОМСТРОЙКОМПЛЕКС															

Воронцова 10.18.  
Пашаева 10.18.  
Алексеевко 10.18.  
AP  
OB  
BK  
Важ. инв.Н  
Полн. инв.Н  
Инв.Н подл.



ЭКСПЛИКАЦИЯ ПОМЕЩЕНИЙ			
Номер помеще-ния	Наименование	Площадь, м2	Кот. помеще-ния
ПОМЕЩЕНИЯ КВАРТИР			
1	Гостиная	106.90	
2	Спальня	85.50	
3	Кухня-столовая	132.60	
4	Коридор	95.60	
5	Ванная	34.60	
6	Сан. узел	11.30	
7	Балкон	8.50	
8	Лоджия	7.40	
Итого помещений квартир:		485.00	
ОБЩЕДОМОВЫЕ ПОМЕЩЕНИЯ			
9	Коридор	62.10	
10	Лифтовый холл	12.70	
11	Тамбур	3.00	
12	Тамбур	2.20	
13	Лестничная клетка	16.80	
14	Тех. помещение	8.00	
15	Переходной балкон	10.00	
Итого общедомовых помещений:		114.80	

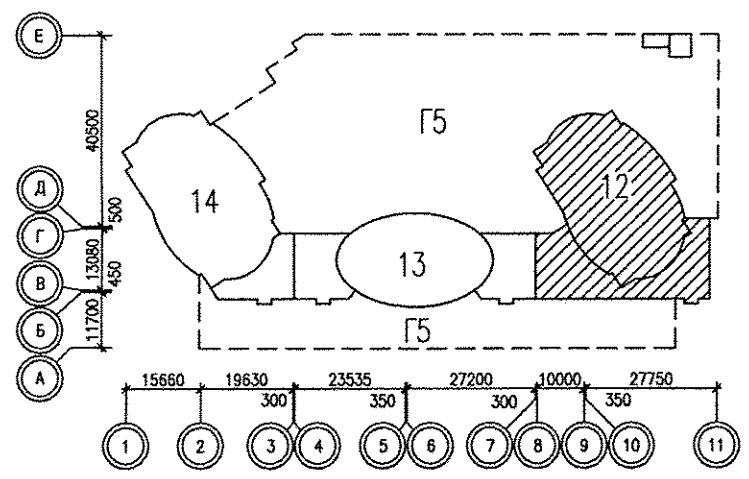
Схема системы уравнивания потенциалов



КОР – пластмассовая ответвительная коробка с заземляющей шиной на 8 присоединений устанавливается скрыто на стене ванной комнаты.

ПРИМЕЧАНИЕ

- ДШУП – ДОПОЛНИТЕЛЬНАЯ ШИНА УРАВНИВАНИЯ ПОТЕНЦИАЛОВ СОСТОИТ ИЗ ПЛАСТМАССОВОЙ ОТВЕТВИТЕЛЬНОЙ КОРОБКИ С ЗАЗЕМЛЯЮЩЕЙ ШИНОЙ НА 8 ПРИСОЕДИНЕНИЙ;
- ПЛАСТМАССОВАЯ КОРОБКА С ЗАЗЕМЛЯЮЩЕЙ ШИНОЙ УСТАНАВЛИВАЕТСЯ СКРЫТО НА СТЕНЕ КАЖДОГО ВАННОГО ПОМЕЩЕНИЯ НА ВЫСОТЕ 300мм ОТ УРОВНЯ ЧИСТОГО ПОЛА;
- ДОПОЛНИТЕЛЬНАЯ СИСТЕМА УРАВНИВАНИЯ ПОТЕНЦИАЛОВ В ВАННЫХ КОМНАТАХ КВАРТИР ЯВЛЯЕТСЯ ОБЯЗАТЕЛЬНОЙ;
- ПРОКЛАДКА ВСЕХ ЗАЩИТНЫХ ПРОВОДНИКОВ И ИХ ПОДКЛЮЧЕНИЕ, УСТАНОВКА КОРОБОК ОСУЩЕСТВЛЯЕТСЯ ЭЛЕКТРОМОНТАЖНОЙ ОРГАНИЗАЦИЕЙ, А МЕСТА ИХ ПОДКЛЮЧЕНИЯ К СТРОИММ ПРОВОДЯЩИМ ЧАСТЯМ ПОДГОТОВЛИВАЮТСЯ ОРГАНИЗАЦИЯМИ, ОСУЩЕСТВЛЯЮЩИМИ САНТЕХНИЧЕСКИЕ И ДРУГИЕ СПЕЦИАЛЬНЫЕ РАБОТЫ;
- ПРОКЛАДКА ЗАЩИТНЫХ ПРОВОДНИКОВ СИСТЕМЫ УРАВНИВАНИЯ ПОТЕНЦИАЛОВ ВЫПОЛНЯЕТСЯ СКРЫТО:  
- ОТ КВАРТИРНОГО ШИТКА ДО ДШУП – В ПВХ ТРУБЕ, ЗАЛОЖЕННОЙ В ВЕРХНЕЙ МОНОЛИТНОЙ ПЛИТЕ ПЕРЕКРЫТИЯ, СОВМЕСТНО С ГРУППОВЫМИ СЕТЯМИ ОСВЕЩЕНИЯ;
- ПРИСОЕДИНЕНИЕ ДОПОЛНИТЕЛЬНО УСТАНАВЛИВАЕМЫХ ПОСЛЕ СДАЧИ ДОМА  
- МЕТАЛЛИЧЕСКИХ КОРПУСОВ ЭЛЕКТРООБОРУДОВАНИЯ ВЫПОЛНИТЬ НА СВОБОДНЫЕ КЛЕММЫ ДШУП КАБЕЛЕМ ВВГнг-1x2,5 В ТРУБЕ ПВХ ПО МЕСТУ;  
- МЕТАЛЛИЧЕСКИХ ВАНН ВЫПОЛНИТЬ НА СВОБОДНЫЕ КЛЕММЫ ДШУП КАБЕЛЕМ ВВГнг-1x2,5 В ТРУБЕ ПВХ ПО МЕСТУ;  
- МЕТАЛЛИЧЕСКИХ ТРУБ ГОРЯЧЕГО, ХОЛОДНОГО ВОДОСНАБЖЕНИЯ И ПРИБОРОВ ОТОПЛЕНИЯ ВЫПОЛНИТЬ НА СВОБОДНЫЕ КЛЕММЫ ДШУП КАБЕЛЕМ ВВГнг-1x2,5 В ТРУБЕ ПВХ ПО МЕСТУ.

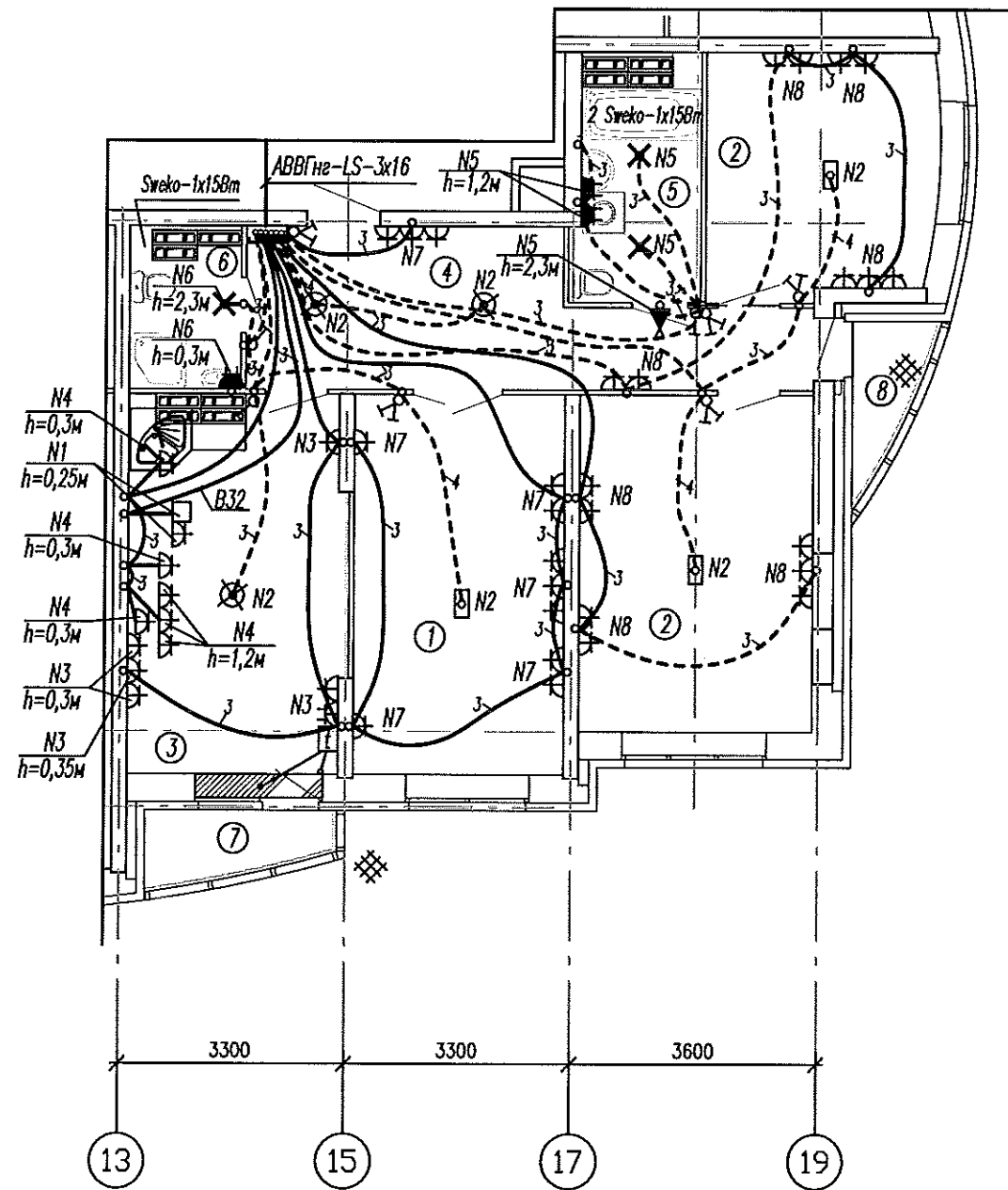


АПУ.053-12-ЭЛ.				
Многоэтажные жилые дома со встроенно-пристроенными помещениями и отдельно стоящими зданиями общественного назначения, распределительного пункта, трансформаторных подстанций, дренажных насосных станций, подземных автостоянок и детского дошкольного образовательного учреждения в границах улиц Красных Борцов-Кироварской-Кузнецова-Уральских рабочих в Орджоникидзевском районе г.Екатеринбурга. IV очередь строительства. Жилые дома со встроенно-пристроенными помещениями, трансформаторной подстанцией и подземной автостоянкой.				
Изм.	Кол.уч.	Лист N док.	Подпись	Дата
Разработал	Киселева		<i>[Signature]</i>	10.18
Проверил	Коколуин		<i>[Signature]</i>	10.18
Гл. спец.	Бодрова		<i>[Signature]</i>	10.18
Н. контр.	Коколуин		<i>[Signature]</i>	10.18
1 этап строительства			Стадия	Лист
27-этажный жилой дом со встроенно-пристроенными помещениями общественного назначения			P	37
Типовой этаж				
Дополнительная система уравнивания потенциалов ванных комнат.				
ЗАО КОРПОРАЦИЯ АТОМСТРОЙКОМПЛЕКС				

10.18  
Воронцова  
АР  
Ванн. шн.Н  
Полосы и gamma  
И.В.Н. погр.

ЭКСПЛИКАЦИЯ ПОМЕЩЕНИЙ

Номер помещения	Наименование
ПОМЕЩЕНИЯ КВАРТИР	
1	Гостиная
2	Спальня
3	Кухня-столовая
4	Коридор
5	Ванная
6	Сан. узел
7	Балкон
8	Лоджия



Условные обозначения:

☐ ⚡ - подключение варочной поверхности (коробка с клеммником), подключение духового шкафа (шт. розетка на 16А).

Инв.№ подл.	Взам. инв.№
Подпись и дата	

АПУ.053-12-ЭЛ					
Многоэтажные жилые дома со встроенно-пристроенными помещениями и отдельно стоящими зданиями общественного назначения, распределительного пункта, трансформаторных подстанций, дренажных насосных станций, подземных абстоянок и детского дошкольного образовательного учреждения в границах улиц Красных борцов-Кировградской-Кузнецова-Уральских рабочих в Орджоникидзевском районе г.Екатеринбурга. IV очередь строительства. Жилые дома со встроенно-пристроенными помещениями, трансформаторной подстанцией и подземной абстоянкой.					
Изм.	Кол.уч.	Лист	№ док.	Подпись	Дата
Разработал	Киселева			<i>[Signature]</i>	10.18.
Проверил	Кокоулин			<i>[Signature]</i>	10.18.
Гл. спец.	Богрова			<i>[Signature]</i>	10.18.
Н. контр.	Кокоулин			<i>[Signature]</i>	10.18.
1 этап строительства				Стадия	Лист
27-этажный жилой дом со встроенно-пристроенными помещениями общественного назначения				Р	33
Фрагмент плана 18 этажа (квартира в осях А-Г; 13-19)				Расположение электрических сетей	
АО КОРПОРАЦИЯ АТОМСТРОЙКОМПЛЕКС					